



KVALITA ŽIVOTA V MIKROREGIONU PODRALSKO

Do obcí Mikroregionu Podralsko bylo rozesláno 1 600 dotazníků

Návratnost: 521 dotazníků, tj. 32,5 %

Z toho

ženy: 278 dotazníků

muži: 221 dotazníků

neuveďeno, zda vyplňuje muž nebo žena: 22 dotazníků



Ministerstvo životního prostředí
České republiky

*Spolufinancováno z prostředků Revolvingového
fondu MŽP ČR*



KVALITA ŽIVOTA V MIKROREGIONU PODRALSKO

Věková struktura respondentů:

18 – 30 let: 78

30 – 45 let: 179

46 – 60 let: 168

60 a více let: 74

neuveďeno: 22

Vzdělání:

Základní: 59

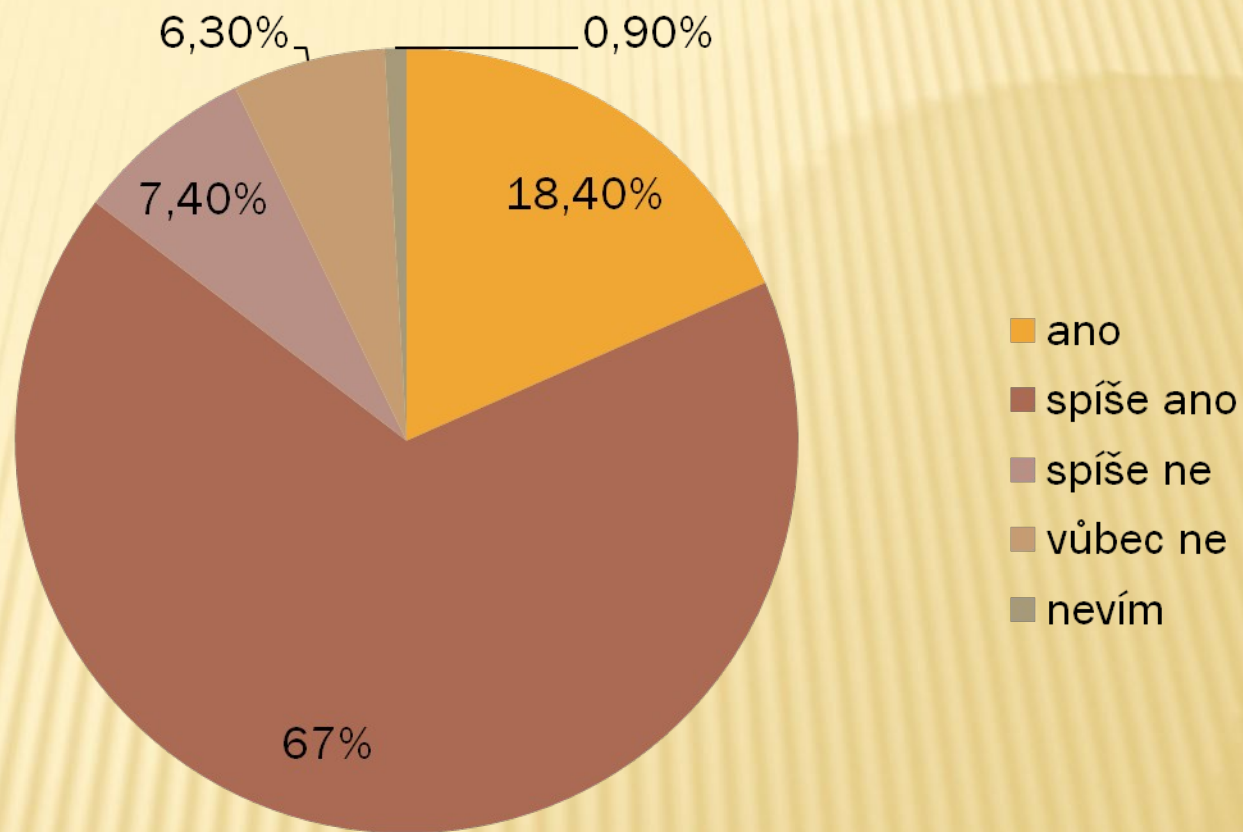
Střední bez maturity/vyučen: 128

Střední s maturitou: 202

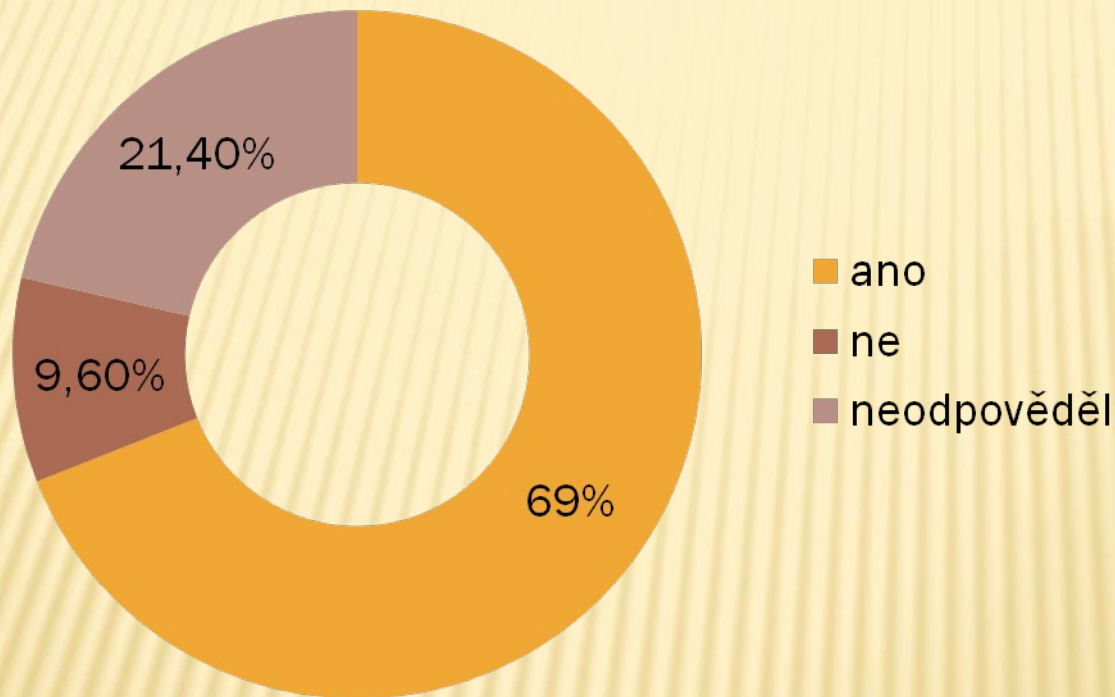
Vysokoškolské: 91



1. JSTE SPOKOJEN/A SE ŽIVOTEM V OBCI/MĚSTĚ?



2. ZAJÍMÁTE SE O DĚNÍ V OBCI?



3. Máte zájem toto dění ovlivňovat?

Z 69 % (360 respondentů) má 296 zájem dění v obci/měště ovlivňovat.

Nezájem o dění a zejména o jakýkoliv způsob ovlivňování dění je patrný zejména u věkové kategorie 18 – 30 let.

4. JAKÝM ZPŮSOBEM CHCETE TOTO DĚNÍ OVLIVŇOVAT?

1. účastí na zastupitelstvech a jednáních obce	31 %
2. jako zastupitel	20 %
3. diskuzí na webových stránkách obce/města	15,3 %
4. písemnou formou	9 %

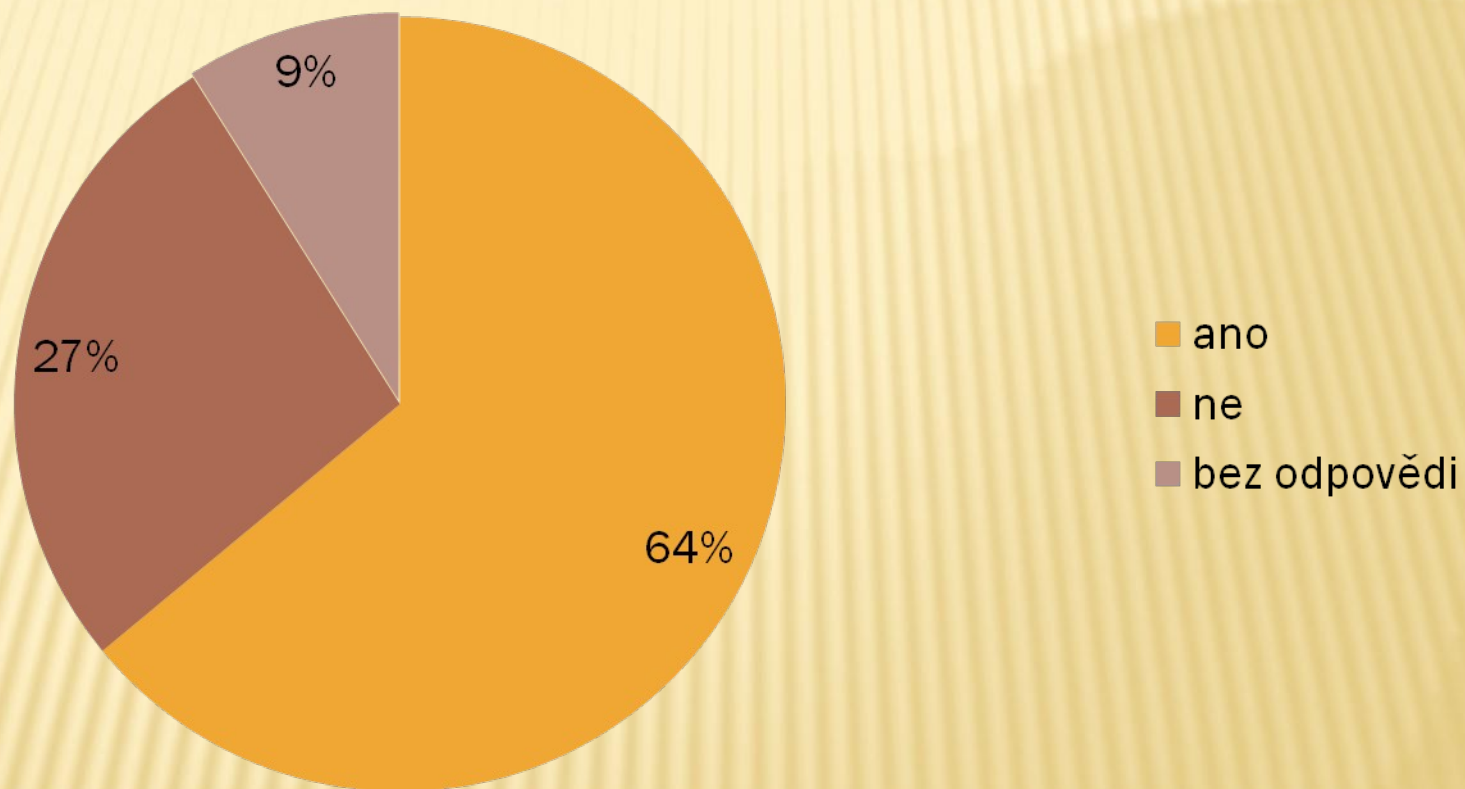
jinými způsoby:

- pomoc při konání kulturních a sportovních akcí 4,5 %
- účastí v komisích a osadních výborech 2,5 %
- účastí na brigádách -úklidu obce 2 %

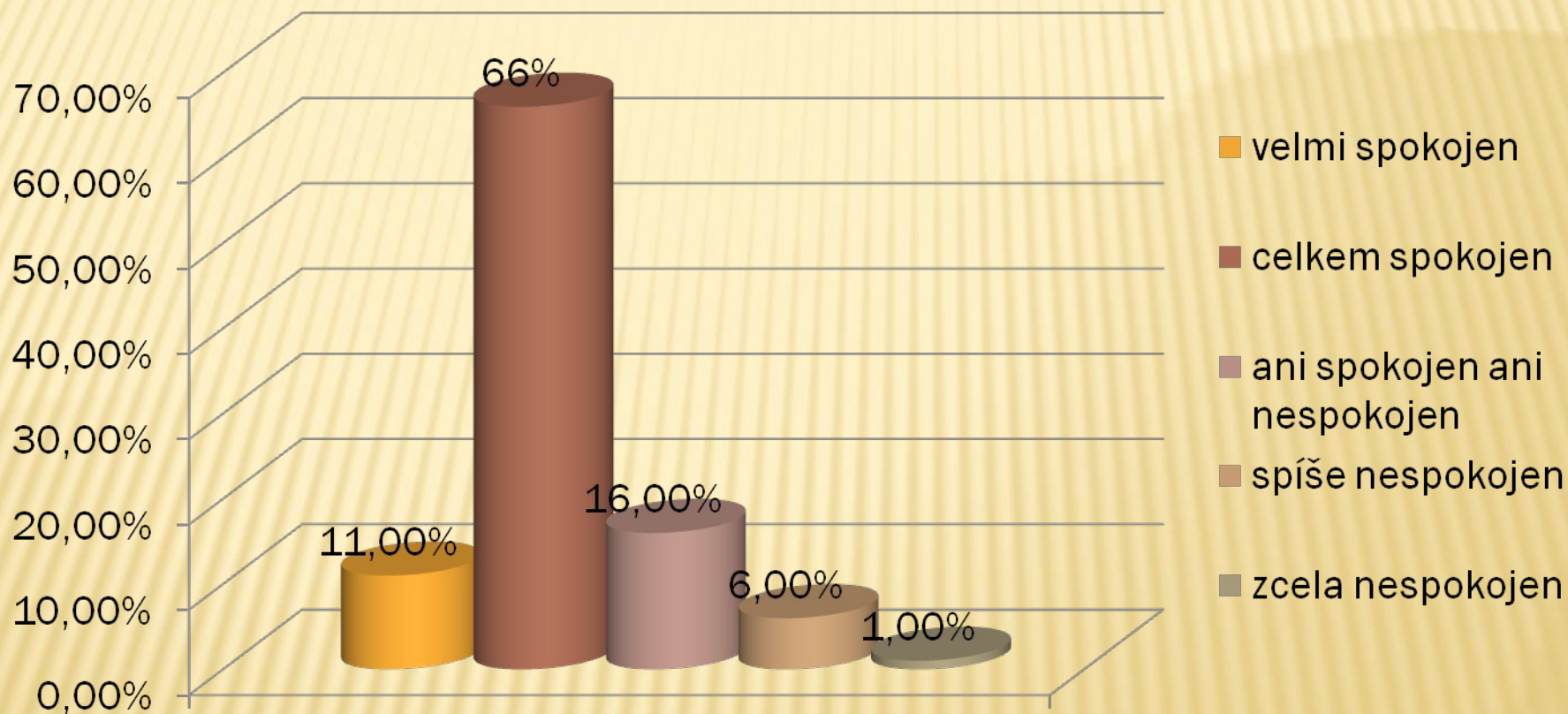
Méně než 1% :

- jako zaměstnanec obce/města
- jako člen redakce městského časopisu
- osobní jednání
- úsilí a nápady

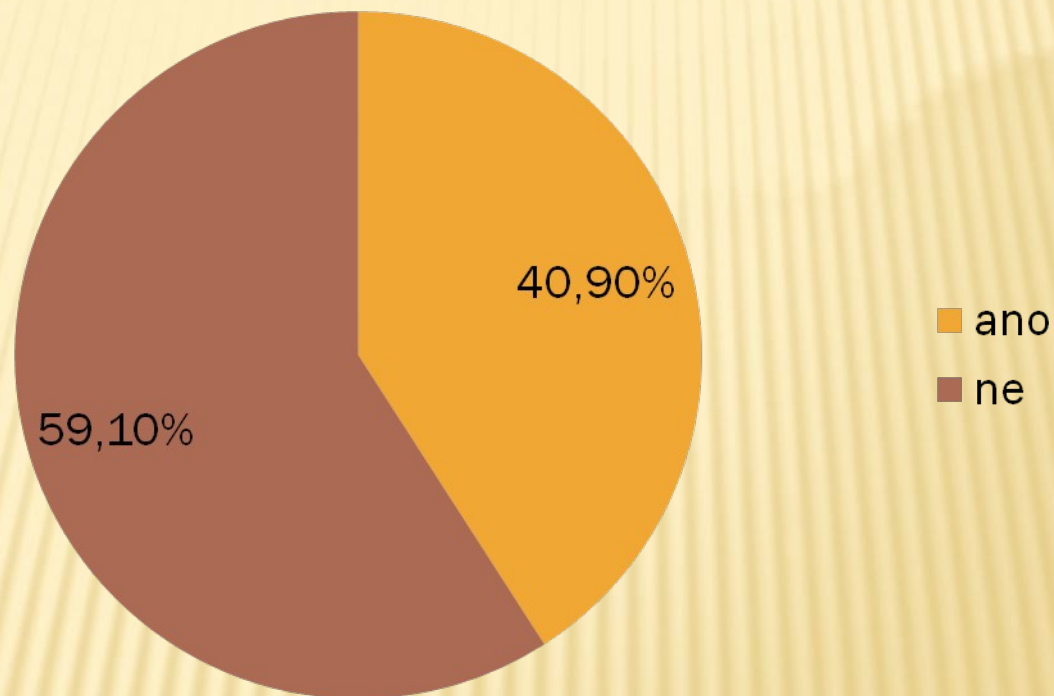
5. VYUŽIL/A JSTE JIŽ NĚKDY NĚKTEROU Z TĚCHTO FOREM?



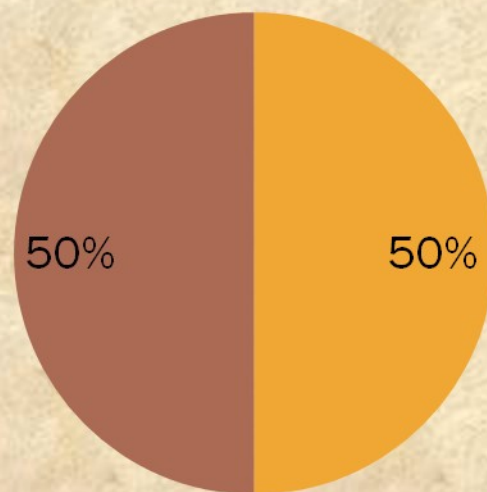
6. OZNAČTE PROSÍM ZNÁMKOU SVOU SPOKOJENOST S POSKYTOVÁNÍM INFORMACÍ O DĚNÍ V OBCI/MĚSTĚ:



7. VADÍ VÁM NĚCO NA DĚNÍ V OBCI/MĚSTĚ ?

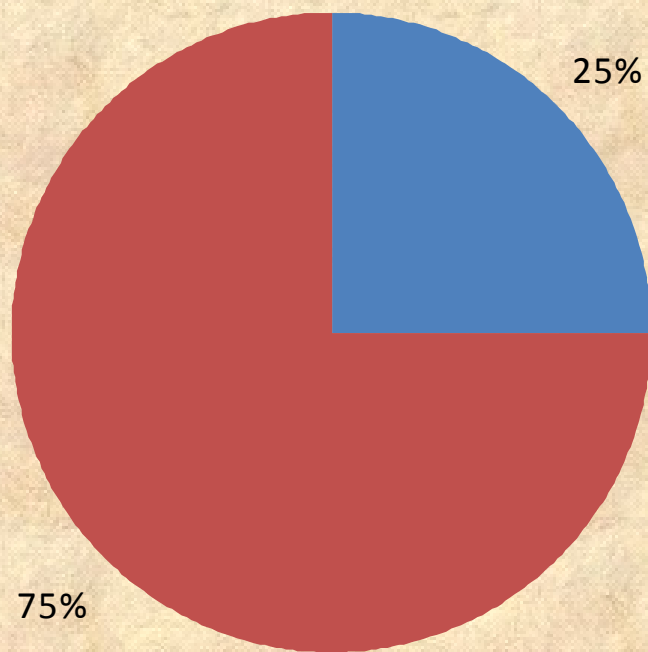


7. VADÍ VÁM NĚCO NA DĚNÍ V OBCE/MĚSTĚ ? MĚSTO



- Nepořádek, černé skládky, odpadky, stav veřejných prostranství
- Psí exkrementy
- Vandalismus, krádeže
- Málo kulturních a sportovních akcí
- Chybějící kulturní dům, hřiště, sportoviště, tělocvična
- Doprava – rychlost, kamiony, hluchnost, prach
- Lhostejný přístup občanů
- Málo policistů

7. VADÍ VÁM NĚCO NA DĚNÍ V OBCI/MĚSTĚ? VESNICE



■ ano ■ ne

- nepořádek, malá péče o zeleň a veřejná prostranství
- Málo akcí pro občany
- Dopravní obslužnost
- Vztahy mezi lidmi, nezájem o dění, zapojení mladých lidí
- Stav nemovitostí a pozemků
- Malý rozpočet obce

8. Co doporučujete vedení obce/města pro odstraňování problémů?

Město:

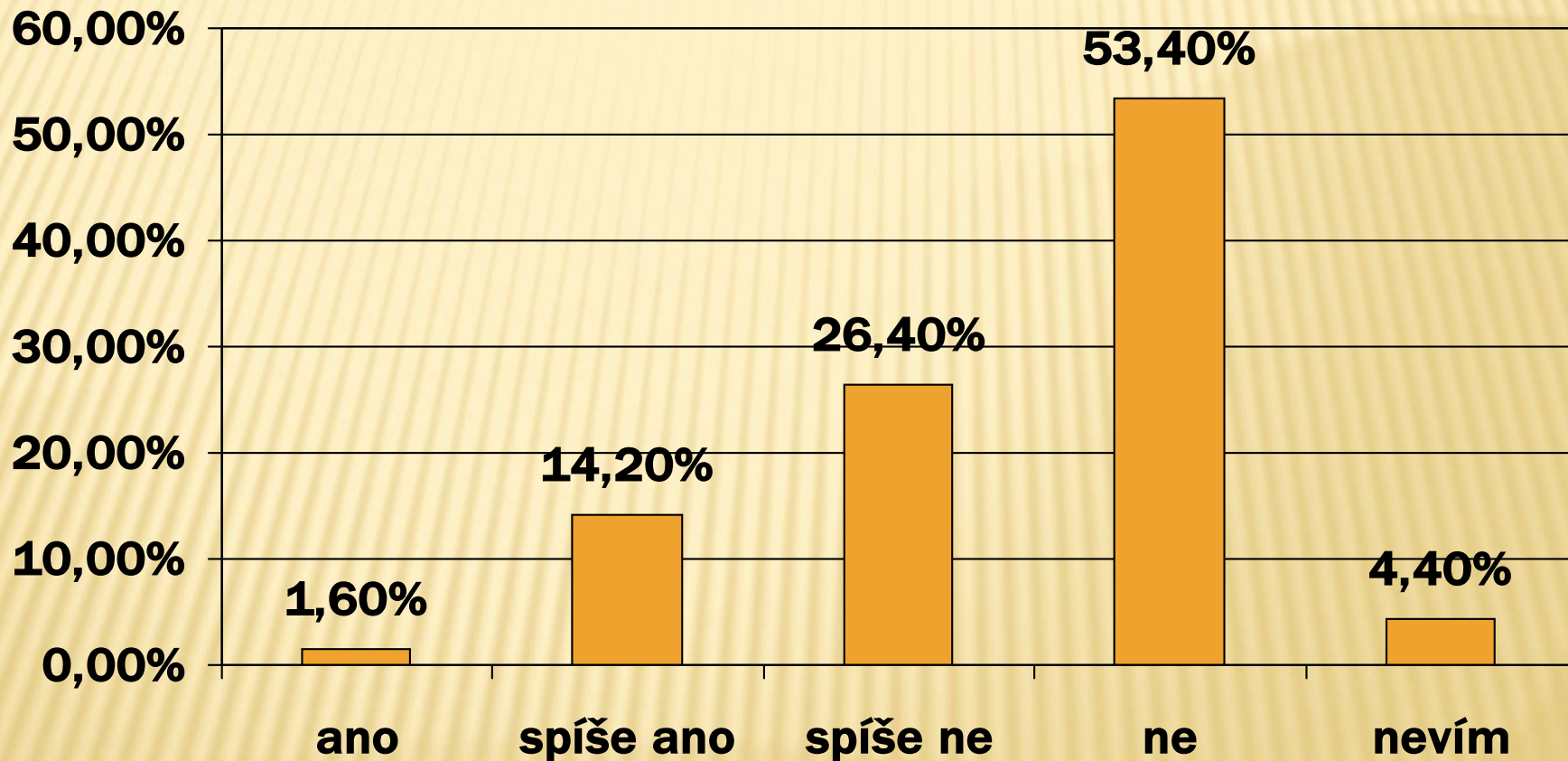
- ❑ Přísná vyhláška a postihy - majitelé psů
- ❑ Zřízení služeben městské policie, rozšíření počtu policistů, větší dohled policie...
- ❑ Zapojení občanů do procesu rozvoje obce/města - ankety, přísun informací, lepší úřední deska...
- ❑ Zavedení zavírací doby heren a barů, častější kontroly v těchto zařízeních
- ❑ Vyhledávání vhodných dotačních titulů
- ❑ Větší využití pracovníků na VPP

8. Co doporučujete vedení obce/města pro odstraňování problémů?

Vesnice:

- ❑ Větší komunikace s občany, vedoucí ke zvýšení zájmu o dění kolem sebe a v obci, vést k zájmu mladé lidi
- ❑ Větší tlak na majitele chátrajících nemovitostí a pozemků
- ❑ Zvýšení úsilí o získání dotací
- ❑ Nová výstavba
- ❑ Zavedení pečovatelské služby pro seniory
- ❑ Oprava rozhlasu

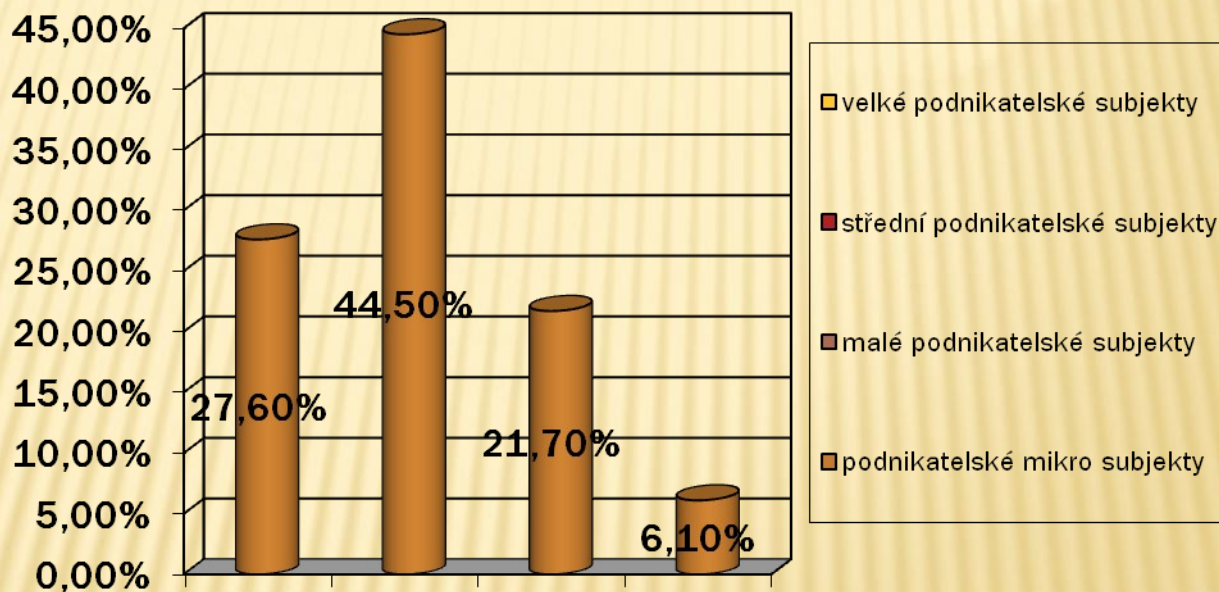
1. Je podle Vašeho názoru ve vaší obci/městě dostatek pracovních příležitostí?



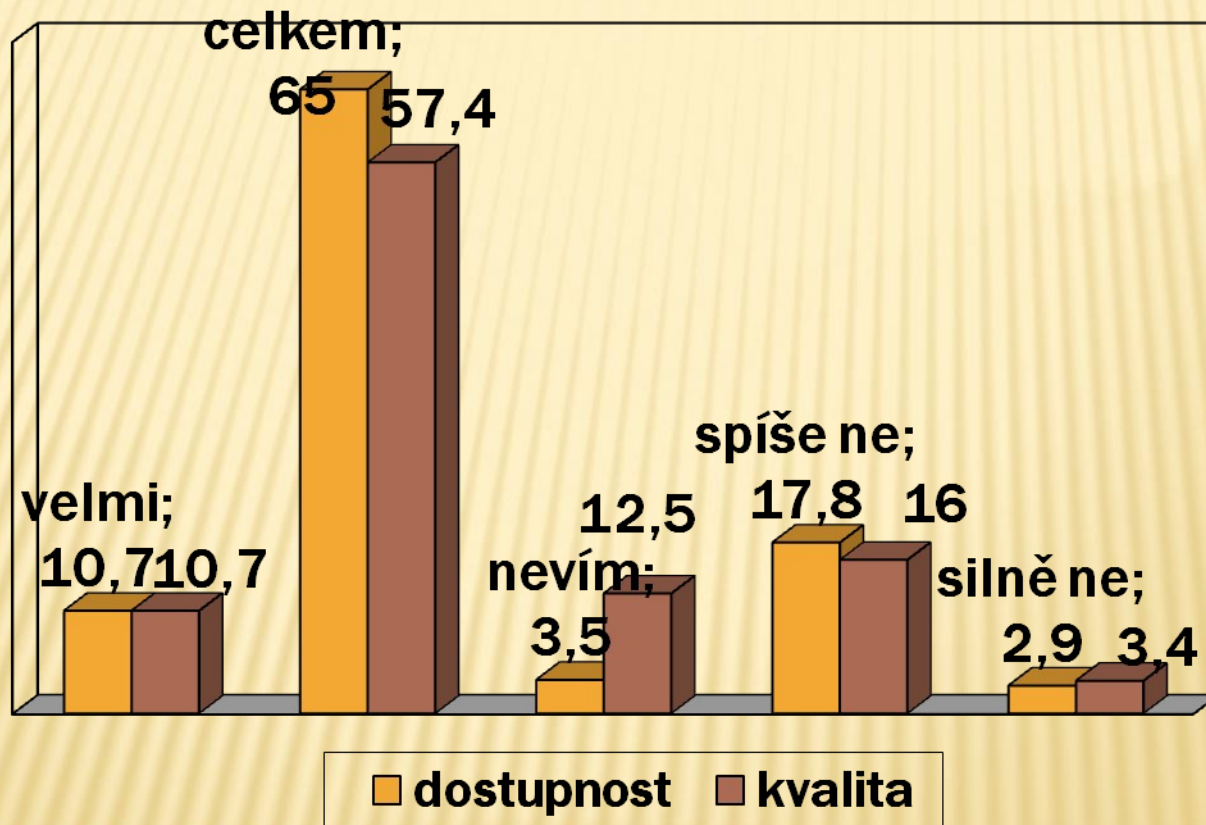
10. Ve kterých ekonomických odvětvích byste v obci/měště posílili počet pracovních příležitostí

➤ Služby	40,75 %
➤ Cestovní ruch	36 %
➤ Zemědělství	25,25 %
➤ Lázeňství a rekreace	17,5 %
➤ Lesnictví	17 %
➤ Strojírenský průmysl	14,5
➤ Potravinářský průmysl	11 %
➤ Těžební průmysl	6 %
➤ Textilní průmysl	5,25 %
➤ Průmysl v oblasti dopravy	4,75 %
➤ Průmysl v oblasti informačních technologií	4,75 %
➤ Energetický průmysl	2,75 %
➤ Sklářství	1,5 %

11. Jaké formy podnikatelských subjektů byste raději v obci/měště preferovali



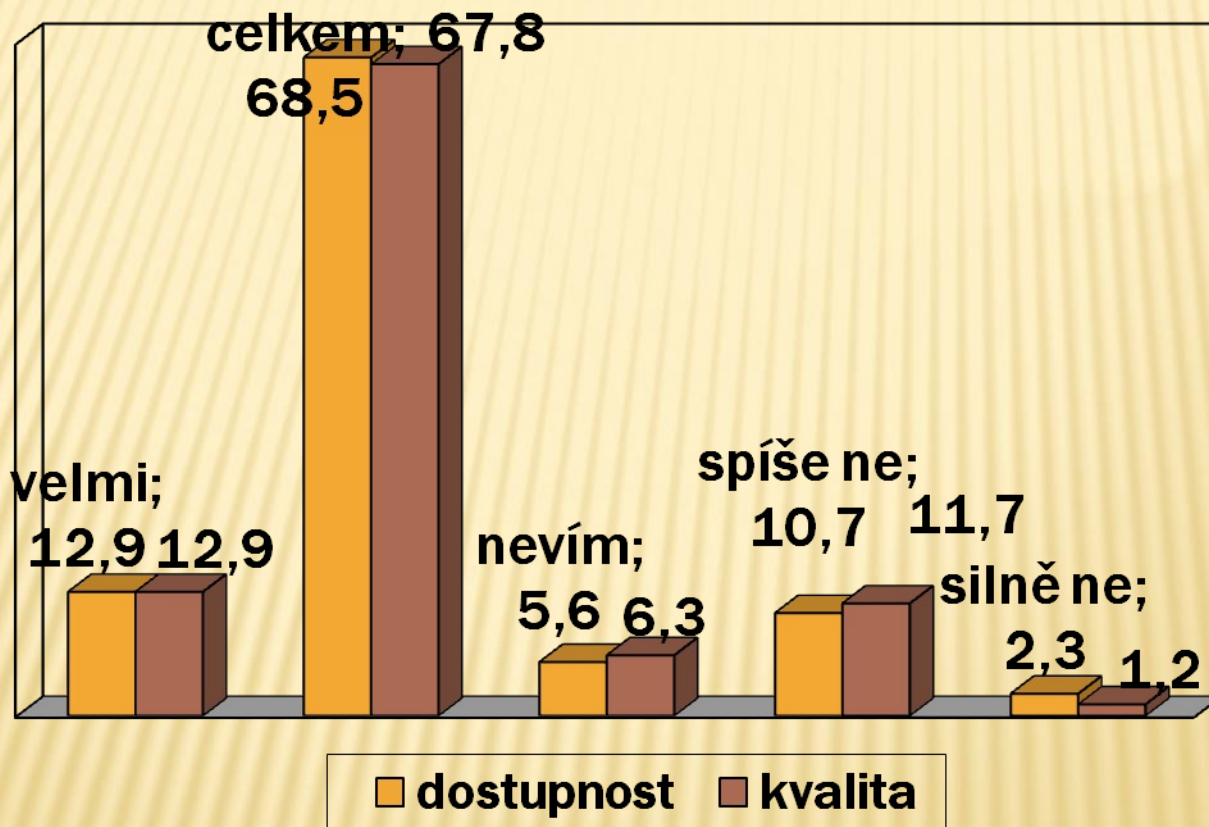
12. Jak jste spokojen? (uvedeno v %)



Dostupnost
zdravotní péče

Kvalita
zdravotní péče

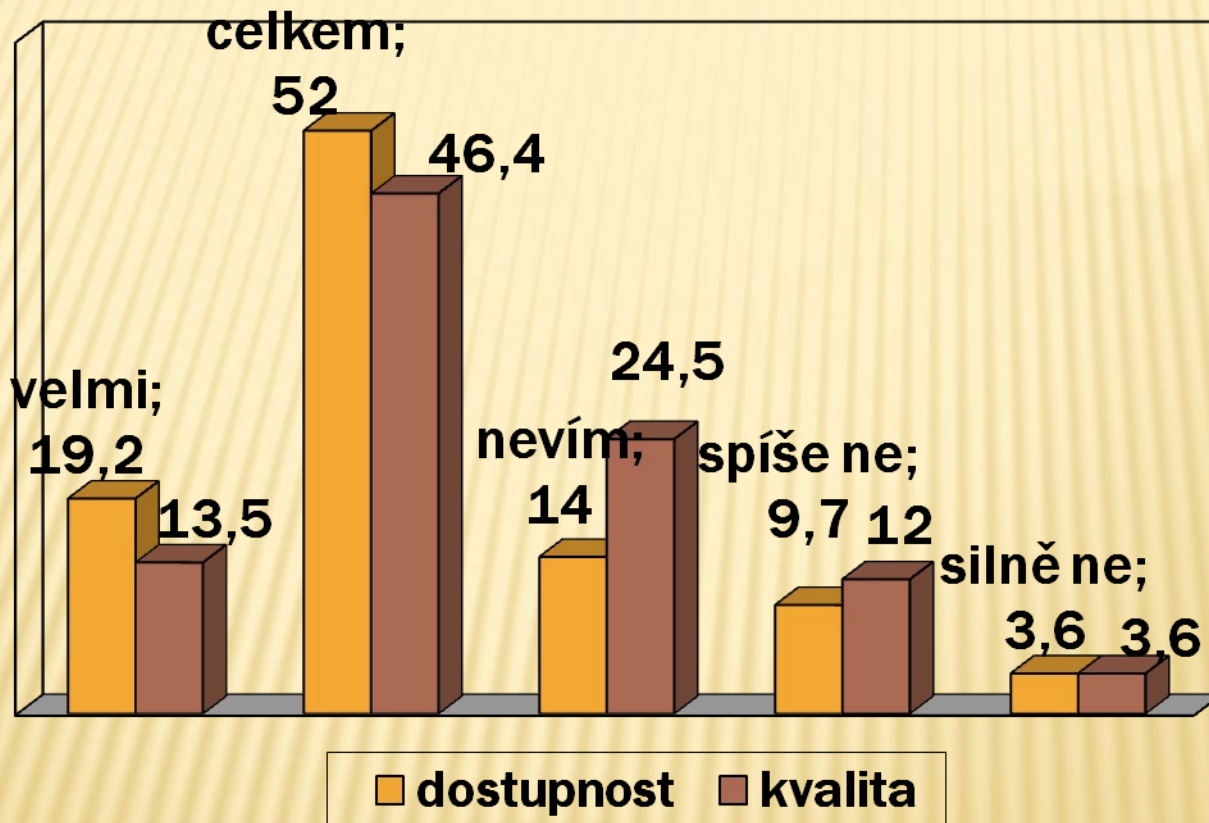
12. Jak jste spokojen? (uvedeno v %)



Dostupnost
služeb, řízených
obcí/městem

Kvalita služeb,
řízených
obcí/městem

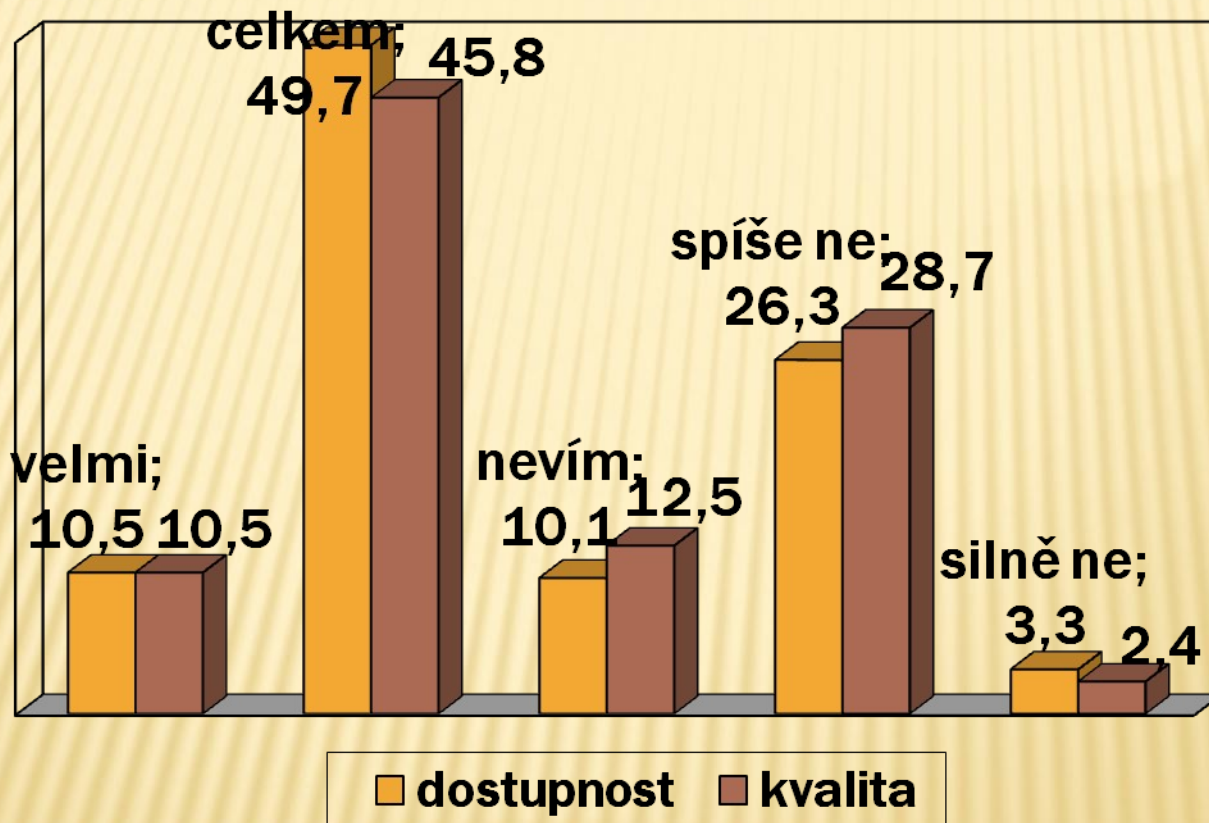
12. Jak jste spokojen? (uvedeno v %)



Dostupnost
vzdělávacích
organizací

Kvalita
vzdělávacích
organizací

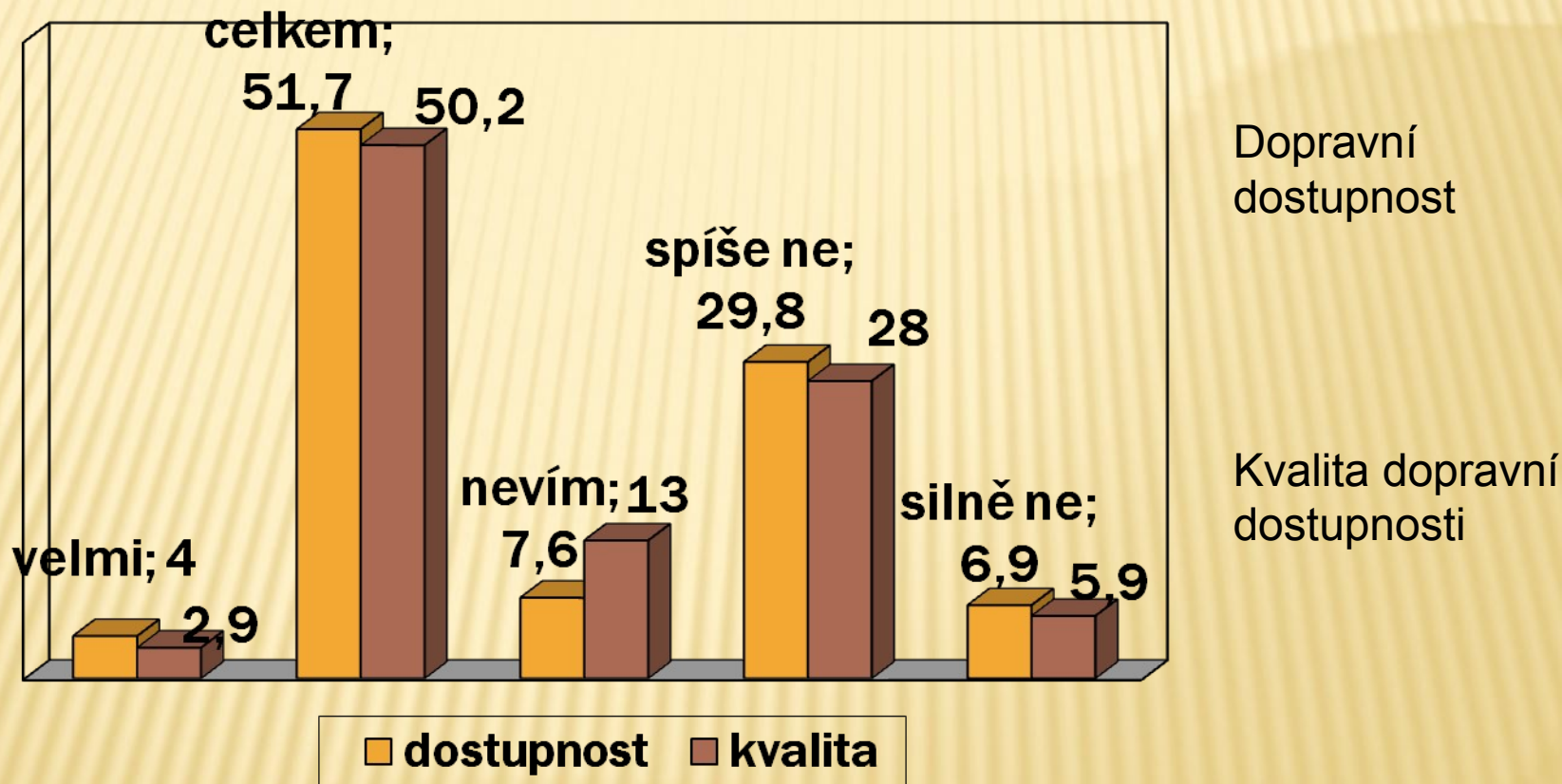
12. Jak jste spokojen? (uvedeno v %)



Dostupnost
kulturního a
sportovního vyžití

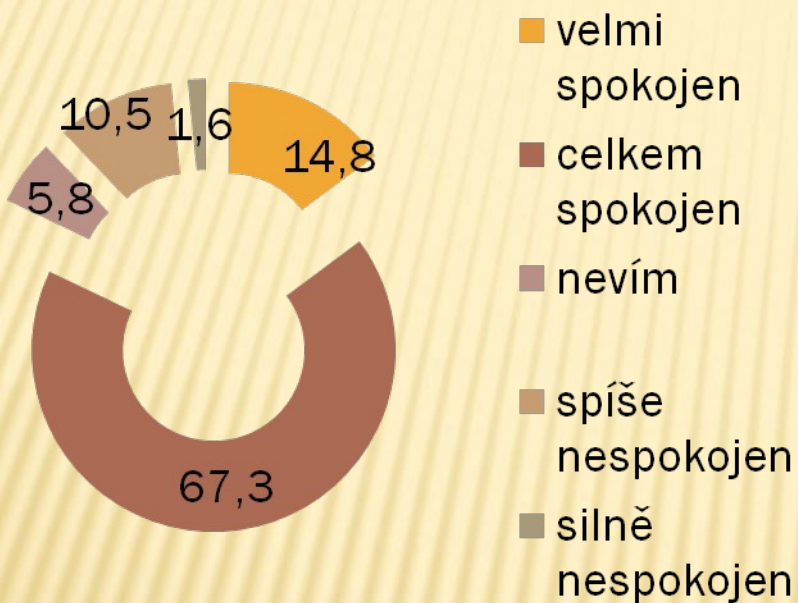
Kvalita kulturního a
sportovního vyžití

12. Jak jste spokojen? (uvedeno v %)



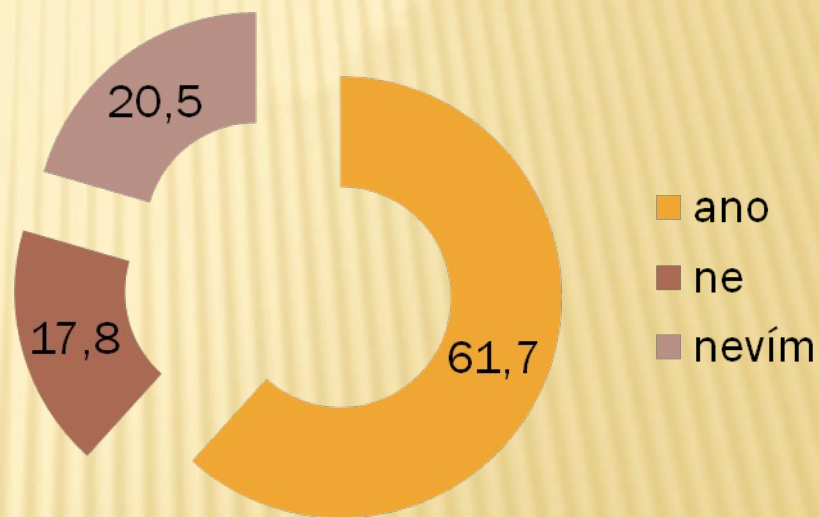
13. KVALITA ŽIVOTNÍHO PROSTŘEDÍ V OBCI/MĚSTĚ

Spokojenost (%)



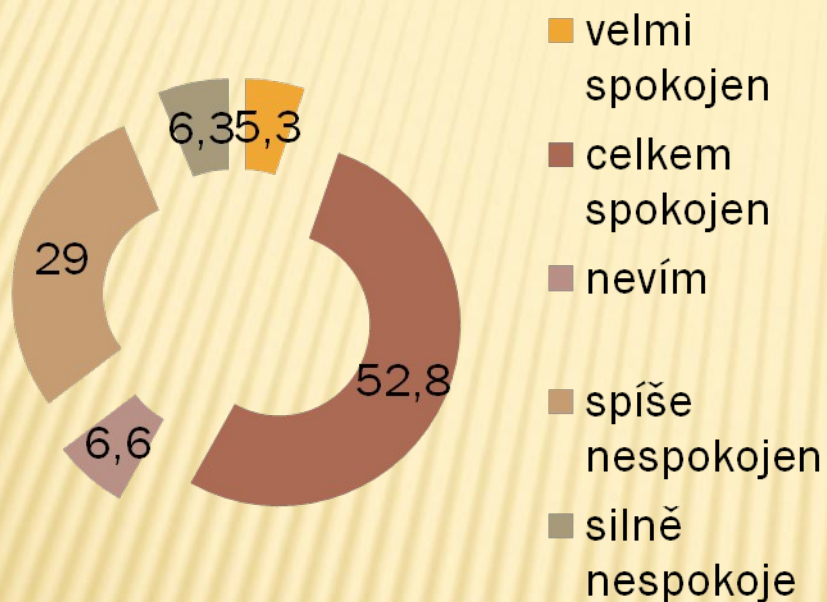
14. MYSLÍTE SI, ŽE ZA OBDOBÍ CCA 10 POSLEDNÍCH LET DOŠLO KE ZLEPŠENÍ STAVU ŽIVOTNÍHO PROSTŘEDÍ V OBCI/MĚSTĚ ?

Zlepšení stavu ŽP (%)



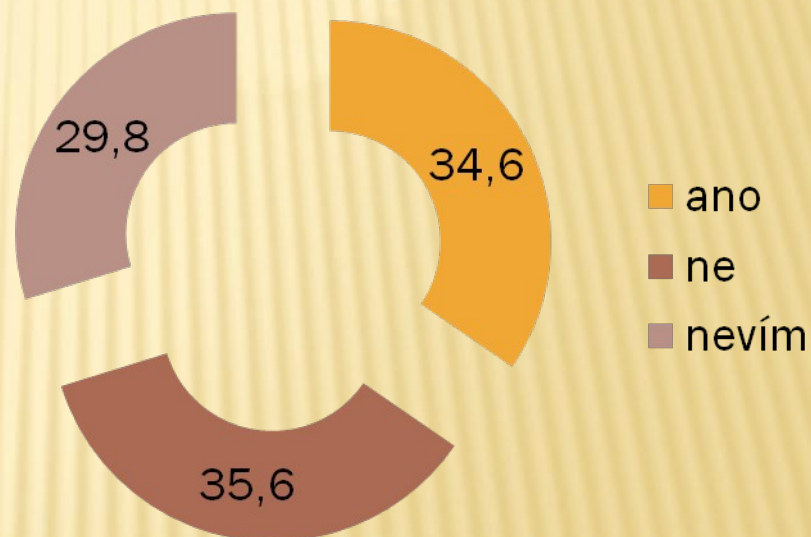
13. KVALITA BEZPEČNOSTI V OBCI/MĚSTĚ

Spokojenost



16. MYSLÍTE SI, ŽE ZA OBDOBÍ CCA 10 POSLEDNÍCH LET DOŠLO KE ZLEPŠENÍ BEZPEČNOSTI V OBCI/MĚSTĚ?

Zlepšení bezpečnosti



15. Uved'te problémy životního prostředí v obci/městě, u nichž si myslíte, že by měly být odstraněny či dále zlepšovány:

1 / 3 dotázaných:

- Likvidace Černých skládek, odpadků, nepořádku

Další 1 / 3 dotázaných:

- Úklid příkopů, údržba zeleně, veřejných prostranství
- Přechod na ekologické vytápění
- Vybudování ČOV, kanalizace
- Omezení dopravy ve městech a obcích, zřízení obchvatu
- Zlepšení čistoty vody – řeka, potok, rybník, jezero
- Zřízení více míst na třídění odpadu
- Rychlejší revitalizace území, zničených těžbou
- Postihy pro majitele psů

17. Uved'te problémy bezpeĉnosti v obci/městě, u nichŹ si myslíte, Źe by měly b'yt odstraněny ĉi dále zlepřovány

1/4 respondentů:

- KrádeŹe, vandalismus, kriminalita (zvýšení poĉtu policistů, zavedení sluŹeben, návřtěvy policistů i na odlehlejších místech, zejměna v noĉních hodinách, pěšky, nejen dopravním prostředkem ...
- Dopravní situace – bezpeĉnost chodců, přechody, redardéry, údržba silnic, obchvat ve městech a obcích

Dalří problémy, uvedené v menří míře:

- Zavedení kamerového systému
- Nepřizpůsobiví obĉané



KVALITA ŽIVOTA V MIKROREGIONU PODRALSKO

Shrnutí:

Při **dotazníkovém** šetření se neprojevily výrazné rozdíly mezi názory mužů a žen, ani rozdíly u věkové struktury nebo vzdělanostní struktury občanů.

Výraznější odchytky se objevily pouze v názoru na spokojenost se životem ve městě nebo na vesnici – spokojenější jsou obyvatelé vesnic.

Většina respondentů se zajímá o dění v obci/městě, velká část z nich by se do tohoto dění chtěla i aktivně zapojit (věková kategorie 30 – 60 let).

77% dotázaných je spokojeno i s úrovní poskytování informací v obci/městě, (z volných otázek ale zjistíte, že by občané tuto oblast a komunikaci s obcí nebo městem chtěli nadále zlepšovat a vidí v ní rezervy).

Nejvíce občanům vadí nepořádek, černé skládky, odpadky a stav veřejných prostranství vůbec.

Téměř 80% občanů je plně přesvědčeno, že v okolí jejich bydliště je nedostatek pracovních příležitostí.





KVALITA ŽIVOTA V MIKROREGIONU PODRALSKO

Shrnutí:

Významným zjištěním, projevujícím se opakovaně ve všech typech volných otázek, je předpoklad občanů, že absence policejních služeb, městské i státní policie nebo omezený počet policistů vede velkou měrou k rozmáhání krádeží, vandalismu, ničení památek, zakládání černých skládek, a nevhodnému chování nepřizpůsobivých občanů...

Za zdůraznění rovněž stojí fakt, že občané by upřednostnili rozvoj služeb, cestovního ruchu a zemědělské produkce v Mikroregionu Podralsko.

Z hlediska životního prostředí (a jistě i v souvislosti s rozvojem cestovního ruchu) by uvítali čistotu vodních toků i rybníků a jezer v mikroregionu, ekologické vytápění a již zmiňované odstranění černých skládek v lesích a nepořádku na všech veřejných prostranstvích i u majitelů zanedbaných pozemků a budov.





KVALITA ŽIVOTA V MIKROREGIONU PODRALSKO

DĚKUJI VÁM ZA POZORNOST!

PhDr. Dagmar Strnadová
manažerka

LAG Podralsko o.s.

Kuřivody 701

471 24 Ralsko

Tel.: +420 774 400 397

e-mail: manager@lagpodralsko.com

www.lagpodralsko.com



Ministerstvo životního prostředí
České republiky

*Spolufinancováno z prostředků Revolvingového
fondu MŽP ČR*